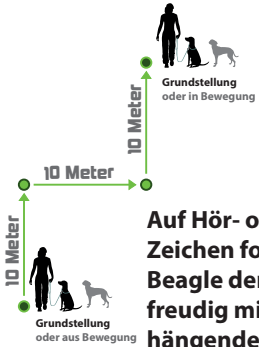




zur Prüfung mitbringen:
- Impfausweis
- Ahnentafel
- Versicherungsnachweis

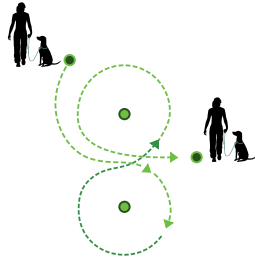


1.1.1 - Leinenführigkeit



Auf Hör- oder Sicht-Zeichen folgt der Beagle dem HF freudig mit lose hängender Leine.

1.1.2 - Leinenführigkeit



HF geht in Achtform mit 1 Meter Abstand um die Stangen. Die Stangen stehen 3 Meter auseinander

1.2.1 - Folgsamkeit



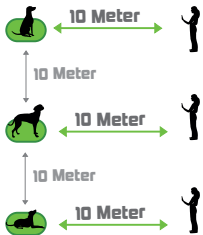
HF lässt Beagle absitzen, lässt Leine fallen und entfernt sich 5 Meter. ca. 10 Sek.

1.2.2 - Folgsamkeit



HF bringt seinen angel. Beagle neben sich in Liegeposition. ca. 10 Sek.

1.3 - Bleiben / Warten



Beagle sitzt, steht oder liegt angeleint - wenn gewünscht auf einer Unterlage. HF entfernt sich 10 Meter, dreht sich um und verweilt 2 Min.

2.1 - Verlassen des Autos



Der HF öffnet das Auto, gibt Zeichen zum warten.



Der HF leint den Beagle an und gibt die Tür frei.



Erst auf Hör- oder Sichtzeichen verlässt der Beagle das Auto.

2.2 Straßenübung



HF führt seinen Beagle links, bei lose hängender Leine auf dem Gehweg an einer Straße mit normalem Verkehrsaufkommen. (Fußgänger und Autos)

2.3 - Fußgängerzone



HF begegnet einem Passanten. Sie begrüßen sich mit einem Handschlag. Beagle steht, sitzt oder liegt ruhig neben dem HF.